

2015

# INSTALAÇÃO DO PAPER CUT

**Escrita** The logo for Escrita-E, featuring a stylized green letter 'E' with a blue horizontal line passing through its center.

INSTALAÇÃO E CONFIGURAÇÃO DO PAPER CUT  
RAFAEL SOUZA

ESCRITA-E | Av. Alphaville, 199. Alphaville I, Salvador BA – TEL 2108-8888

## Sumário

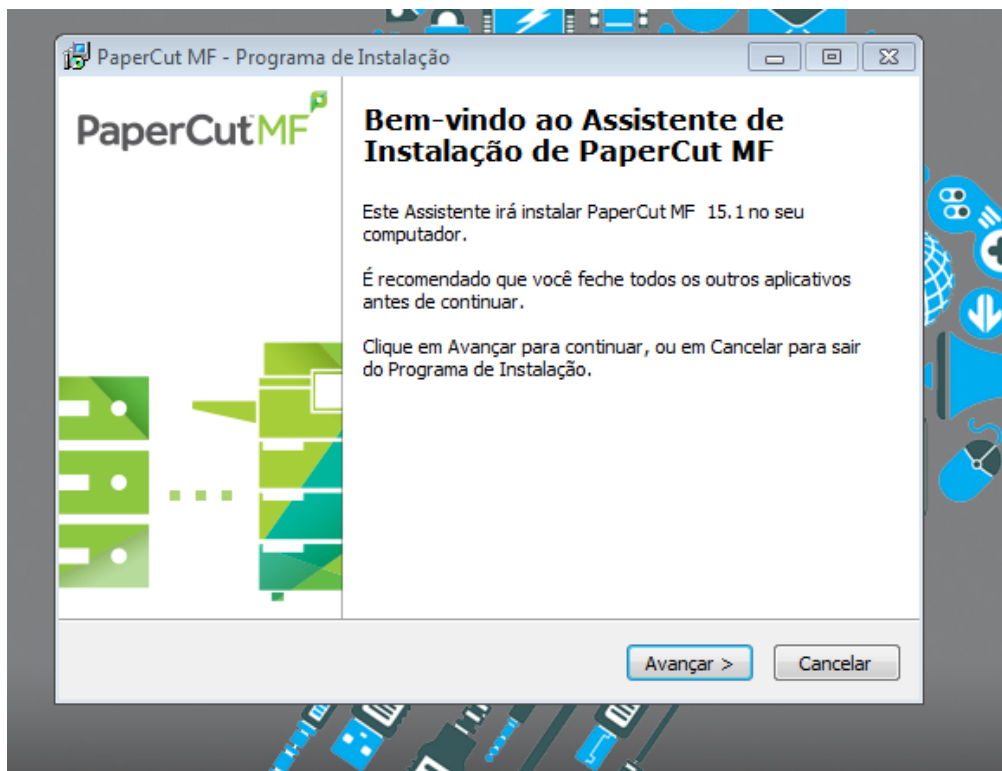
Histórico de revisões .....	2
Passos para instalação do papercut .....	3

\* Este manual foi desenvolvido na sequência em que deve ser configurado.

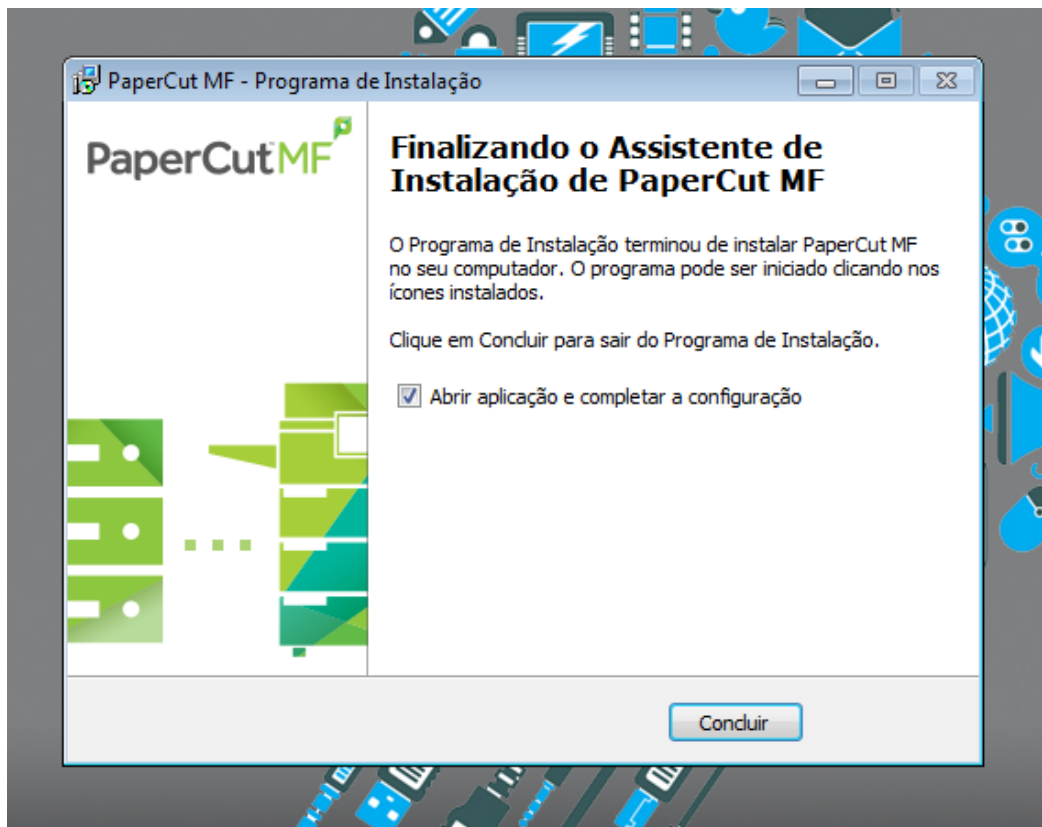
## Histórico de revisões

<b>Data</b>	<b>Versão</b>	<b>Descrição</b>	<b>Autor</b>
23/09/2015	0.1	Versão Final do manual de instalação do papercut	Rafael Souza
20/11/2015	0.2	Simplificação do manuel	Vitor Dourado

## Passos para instalação do Papercut



-Realizar a Instalação Padrão, clicando em “Avançar” até concluir.



# PaperCut<sup>MF</sup> Assistente de Configuração

## Bem-vindo!

Este assistente irá auxiliar na configuração das opções iniciais e disponibilizar o sistema para uso.

Se esta é a primeira vez que está instalando a aplicação, recomendamos a leitura do Quick Start Guide no manual do usuário. [Abrir o manual do usuário.](#)

Digite a senha que será assinalada para a conta do administrador master. Mantenha esta senha com segurança.

Usuário: admin

Senha:

Verificar senha:

A localização do seu sistema está posicionada no momento para **português (Brasil)**. Se isto não for correto, alterar as configurações abaixo. A localidade define o padrão para moeda e data.

Localidade:

PaperCut MF 15.1 (Build 33290 2015-06-19)

PaperCut MF licença trial, 40 dias restantes

© Copyright 1999-2015. PaperCut Software International Pty Ltd. Todos os direitos reservados.

# PaperCut<sup>MF</sup> Assistente de Configuração

## Tipo de empresa

Selecione o tipo de empresa para definir os padrões do sistema em seu ambiente



Educacional

Instituições de ensino



Pequena/Média empresa ( SMB ) ou Corporativo

Regras de negócio para monitorar, relatórios e controle de impressão ( exemplo: políticas de impressão )



(Cobrança de Cliente)

Regra de negócio para cobrar seu cliente das impressões realizadas para projetos via pop-up ( exemplo: engenharia, arquitetura, escritórios de advocacia e etc )

PaperCut MF 15.1 (Build 33290 2015-06-19)

PaperCut MF licença trial, 40 dias restantes

© Copyright 1999-2015. PaperCut Software International Pty Ltd. Todos os direitos reservados.

# PaperCut<sup>MF</sup> Assistente de Configuração

## Custo padrão impressora

Custo padrão por página

Cor (custo por pagina):

Escala de cinza (custo por pagina):

Após a configuração voce terá a opção de alterar custos se necessário

< Anterior

Próximo >

PaperCut MF 15.1 (Build 33290 2015-06-19)

PaperCut MF licença trial, 40 dias restantes

© Copyright 1999-2015. PaperCut Software International Pty Ltd. Todos os direitos reservados.

# PaperCut<sup>MF</sup> Assistente de Configuração

## Crédito Inicial ao Usuário

Quando usuários são importados é dado a eles um crédito inicial, também conhecido como quota.

Se o valor ficar como zero, o crédito pode ser inserido manualmente.

Crédito inicial ao usuário:

Negar acesso quando usuários estiverem sem crédito/quota

< Anterior

Próximo >

PaperCut MF 15.1 (Build 33290 2015-06-19)

PaperCut MF licença trial, 40 dias restantes

© Copyright 1999-2015. PaperCut Software International Pty Ltd. Todos os direitos reservados.

# PaperCut<sup>™</sup>MF **Assistente de Configuração**

## Sincronização Usuário/Grupo

O sistema irá sincronizar usuários e grupos da rede, domínio ou computador. Favor selecionar a fonte de informações do usuário.

Origem Usuário:

Importar todos os usuários

Importar utilizadores de grupos selecionados  
ex: um grupo ou uma organização (Isto será selecionado na próxima página)



O próximo passo irá procurar por grupos e pode levar algum tempo em redes maiores.

< Anterior

Próximo >

PaperCut MF 15.1 (Build 33290 2015-06-19)

PaperCut MF licença trial, 40 dias restantes

© Copyright 1999-2015. PaperCut Software International Pty Ltd. Todos os direitos reservados.

# PaperCut<sup>™</sup>MF **Assistente de Configuração**

## Importar utilizadores de grupos

Selecione os grupos dos quais devem ser importados utilizadores.

- OU:escrita.com.br/Setores/Fora das Ponticas
- OU:escrita.com.br/Setores/Gerência Técnica
- OU:escrita.com.br/Setores/Impressão
- OU:escrita.com.br/Setores/Medição
- OU:escrita.com.br/Setores/Pessoal
- OU:escrita.com.br/Setores/Plotagem
- OU:escrita.com.br/Setores/TI

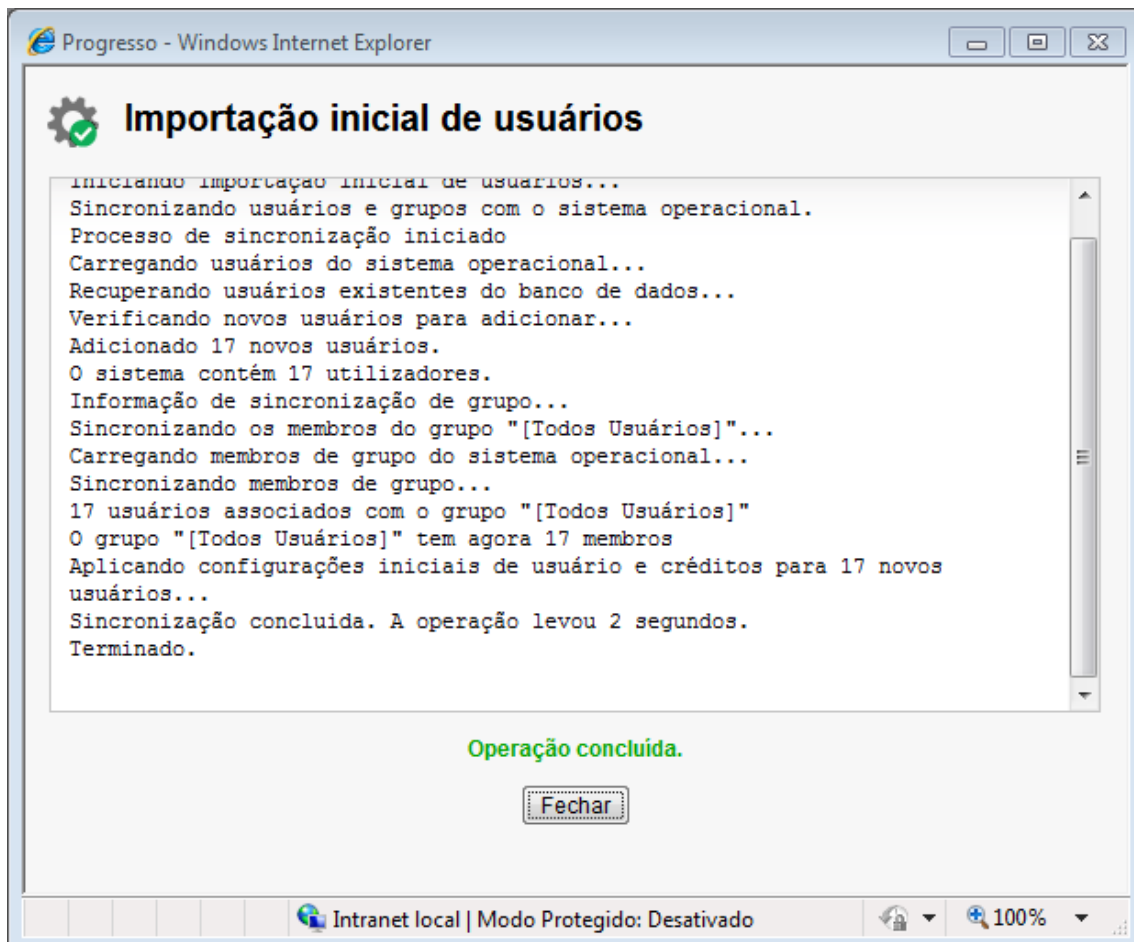
< Anterior

Próximo >

PaperCut MF 15.1 (Build 33290 2015-06-19)

PaperCut MF licença trial, 40 dias restantes

© Copyright 1999-2015. PaperCut Software International Pty Ltd. Todos os direitos reservados.





# PaperCut<sup>™</sup>MF Assistente de Configuração

O processo de instalação está concluído

O sistema iniciou o sincronismo de todas as contas. A importação inicial pode levar alguns minutos em grandes sistemas. Você pode ver o status da tarefa em uma janela. Se não puder ver esta janela, verifique que seu browser permite popups neste servidor.

As impressoras neste servidor serão adicionadas ao sistema dentro do próximo minuto.

Login